
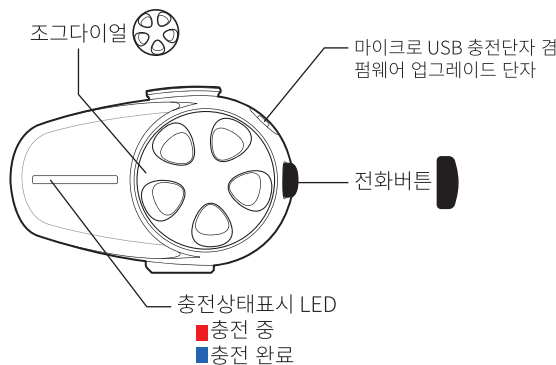


SMH10 빠른 시작하기

최신 한글 사용자 설명서와 펌웨어를 www.senablueooth.co.kr 에서 다운로드 하세요.

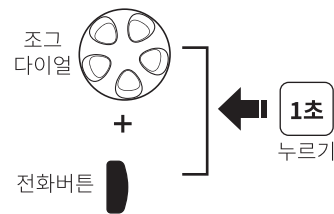


버튼 동작

- ← 누름 살짝 누르기
- ← 1초 1초 동안 누르기
- ← 누름 빠르게 두번 살짝 누르기
- ← 5초 8초 5초 / 8초 동안 누르기

2

전원켜기/끄기

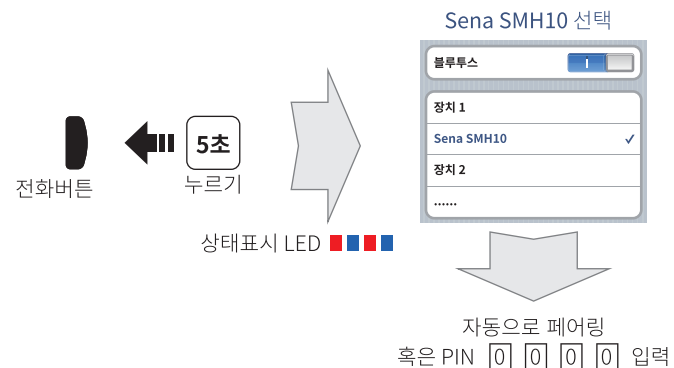


음량조절



블루투스 페어링

휴대전화, MP3플레이어, GPS내비게이션




3

휴대전화의 발신과 수신

- 전화받기: 전화버튼 누름 또는 "안녕" "Hello"
- 전화끊기: 전화버튼 누름
- 음성 다이얼 (휴대전화의 음성명령 기능 실행): 전화버튼 누름
- 스피드다이얼: 전화버튼 빠르게 두번 살짝 누르기
- 수신거절: 전화버튼 2초 누르기
- 통화전환: 전화버튼 2초 누르기 (휴대전화나 헤드셋으로 통화음을 서로 전환하기)

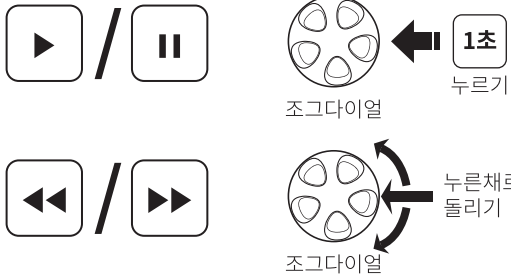
4

장착하기




1

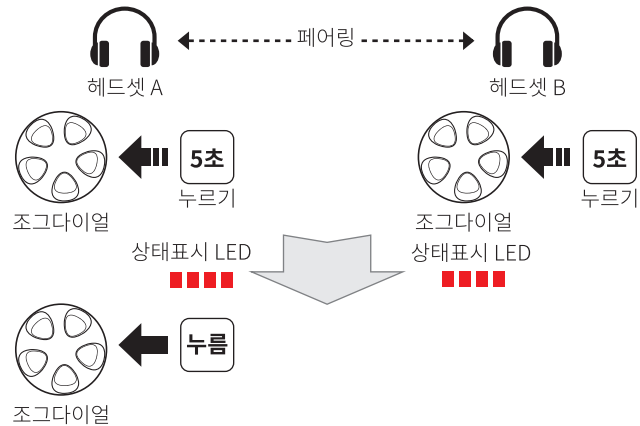
음악



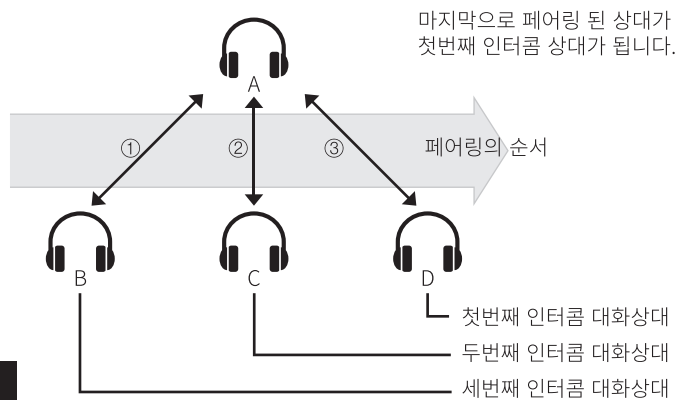
배터리 수준확인



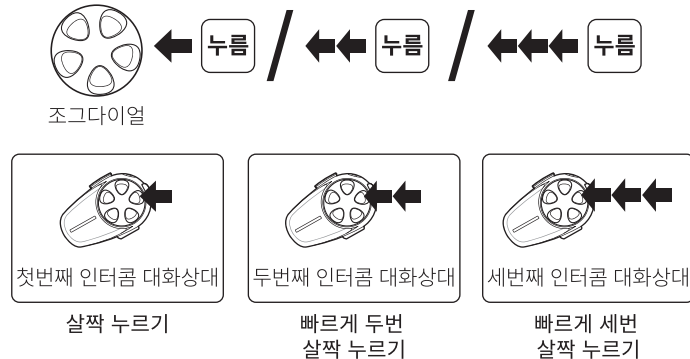
인터콤 페어링 하기



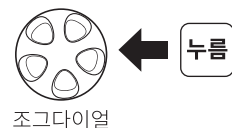
여러개의 헤드셋과 인터콤 페어링 하기




인터콤 시작하기



인터콤 종료하기



공장 초기값으로 되돌리기



별도판매 클램프킷



SENA
BLUETOOTH KOREA

세 나 블 루 투 스 코 리 아

www.senablueetooth.co.kr
www.facebook.com/senablueetoothkr
기술지원: support@senablueetooth.co.kr

제품보증과 책임제한을 포함한 제품과 관련된 중요 정보는 세나블루투스코리아 웹사이트상의 사용자 설명서에 기술되어 있습니다. 본 제품을 사용하는 것은 고객이 해당 협약의 모든 조항에 동의하는 것을 의미합니다.